

クリアライズ 品番 C-NU002PP

取扱説明書



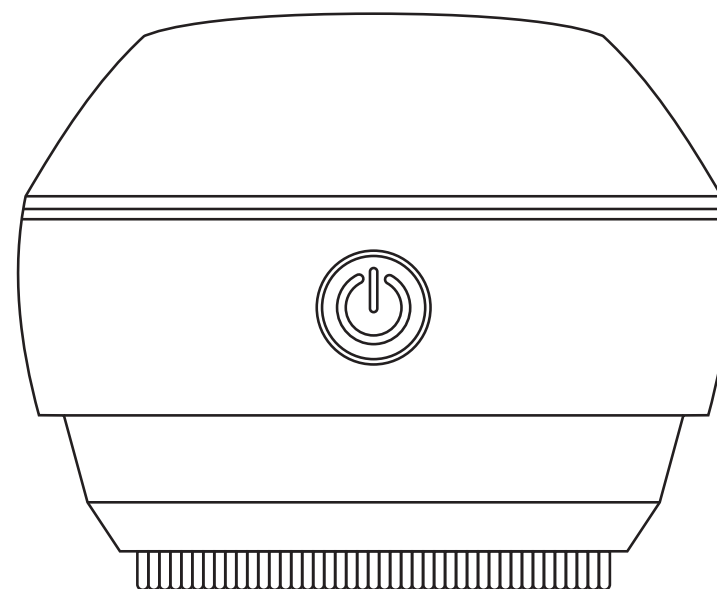
もくじ

安全のために 必ずお守りください	2～8	保管及び廃棄	14
セット内容及び各部の名称	9	故障かなと思ったら	15～16
お使いになる前に	10～11	仕様	17
使い方	12～13	保証とアフターサービス	18
お手入れ方法	14	保証書	19

この度は、当社製品をお買い上げいただき、誠にありがとうございます。
本取扱説明書をよくお読みのうえ、正しく安全にご使用ください。
また、読み終わった後はいつでも取り出せる場所に大切に保管してください。

- 安全のため、警告及び注意表示を必ず守ってください。
- 初めて使用する際は必ずプレテスト (P11 参照) を行ってください。
- 連続使用時間は 5 分以内とし、5 分を超える過度な使用はやめてください。
- 本製品はその機構上、動作音がしますが機能に影響はございません。
- 乳幼児やペットが本製品に近付かないようご注意ください。




改良のため、デザインや仕様の一部を予告なく変更している場合があります。
ご了承ください。



安全のために必ずお守りください






本書記載の警告および注意事項を守らずに生じた事故につきましては一切の責任を負いかねます。ご了承ください。

警告・注意表示について

 危険	取り扱いを誤った場合、使用者が死亡や重傷を負う危険が切迫して生じることが想定される内容です。
 警告	取り扱いを誤った場合、使用者が死亡や重傷を負う恐れがある内容です。
 注意	取り扱いを誤った場合、使用者が軽傷を負うことや、財産の損害が発生する恐れがある内容です。

安全記号について

この取扱説明書では、安全に関する警告や注意を記載する場合、以下の記号を併記して注意を促しています。

 絶対に行わないでください。	 絶対に分解・修理・改造はしないでください。
 強制・指示	
 絶対に触れないでください。	 必ず電源プラグをコンセントから抜いてください。

危険



次のような医用電子機器との併用はしないでください。

- ペースメーカーなど体内植込式医用電子機器
- 人工心肺など生命維持用電子機器
- 心電計など装着型医用電子機器

警告




本製品をサウナや岩盤浴などで使用しないでください。感電・発火・ショートのおそれがあります。




次のような方は使用しないでください。事故やトラブルのおそれがあります。
不明な点は医師に相談の上その指示に従ってください。

- 急性疾患のある方
- 内臓疾患のある方
- 糖尿病などによる高度な末しょう循環障害による知覚障害のある方
- 体温 38℃以上（有熱期）の方（例：急性炎症症状 [けん怠感、悪寒、血圧変動など] の強い時期、衰弱している場合）
- 脊髄の骨折、捻挫、肉離れなど、急性 [とう痛性] 疾患の方
- 血圧異常のある方
- 伝染病疾患、結核症疾患のある方
- 悪性腫瘍のある方
- 血液疾患のある方
- 皮膚病、アトピー性皮膚炎、接触性皮膚炎など皮膚に既往症がある方
- アレルギー体質、特に肌や皮膚が敏感な方
- ステロイド系ホルモン剤の長期使用や肝機能障害による毛細血管拡張を起こしている方
- 疲労の激しい方、体調がすぐれない方
- 飲酒や薬を服用中の方
- 日焼けによる炎症を起こしている方
- 目や顔の手術を受けた方
- 目や顔に疾患がある方、及び治療中の方
- 皮膚の下に金属、プラスチック、シリコンなどを埋め込んでいる方
- 妊娠中、または妊娠の可能性のある方
- 出産直後の方
- 生理中の方
- 上記以外に異常を感じている方


警告

 次のような方は必ず適切なサポートのもので使用してください。

- 高齢の方
- 身体に障害のある方
- 自分で意思表示できない方
- 温度や刺激の感覚が自覚できない方
- その他、一人での運動が不安な方

 乳幼児や成長期の子供には使用しないでください。
未成年の方は保護者同意の上、保護者監視のもと使用してください。

 本製品は国内で使用してください。海外では使用できません。


 下記部位には使用しないでください。事故や肌／身体へのトラブルの恐れがあります。
不明な点は医師に相談の上その指示に従ってください。


- 整形手術をした部位
- 当日、脱毛処理をした部位
- 眼球／まぶた／目のまわり／くちびる／口内や陰部、粘膜など
- 湿疹のある部位
- のど
- かぶれ、にきびなど炎症を起こしている部位
- 皮膚トラブルのある部位
(例：物理的刺激などによる病的なシミやアザなど)
- キズのある部位
- 膨らんだホクロ
- ウイルス性のイボ
- 骨折部位
- 胸部および肩甲骨などの心臓の周辺部位
- 金属／プラスチック／シリコンなどを埋め込んでいる部位
- タトゥーのある部位
- かゆみ／物的刺激などによる炎症などのある部位


 歯の治療中、歯に詰め物がある人は、EMSのレベルが低いモードで使用してください。
強い違和感を覚える場合は、医師に相談してください。

 使用中または充電中に異常発熱する場合は直ちに使用を中止してください。故障や発火の原因となります。

警告


 本製品は家庭での使用を目的に作られております。業務用での使用など過剰な使用はしないでください。また、用途以外の目的で使用しないでください。

 ネックレスなどの金属類をつけたまま使用しないでください。強いショックを受ける恐れがあります。

 本製品はリチウムイオン充電電池を内蔵しております。火中投下や加熱をしないでください。また、次のような環境での使用、充電、放置、保管は絶対にしないでください。発熱、破裂、発火、故障または事故やトラブルの原因となります。









- 火や熱器具の近く
- こたつや布団、毛布の中
- 直射日光の当たる場所
- 炎天下の車内
- 高温になる場所
- ホコリの多い場所
- 湿気の多い場所
- 傾斜、振動、衝撃のある場所
- 屋外
- 強い電波や磁気の発生する場所
- 乳幼児の手の届く場所

 本製品に異常を感じた場合はただちに使用を中止し、お客様相談窓口 (P18 参照) までお問い合わせください。

 乳幼児やペットの手の届く場所に保管しないでください。事故やトラブルの恐れがあります。

 本製品を落としたりぶついたりしないでください。故障、または事故やトラブルの恐れがあります。

警告

- | | |
|---|---|
|  | 充電用USBケーブルを傷つけたり、無理に曲げたり、引っ張ったり、ねじったり、束ねたり、重いものを載せたり、挟み込んだりしないでください。火災、感電、故障の原因となります。 |
|  | 付属の充電用USBケーブル以外は使用しないでください。
また付属の充電用USBケーブルを他製品で使用しないでください。故障の原因となります。 |
|  | ご使用になる ACアダプターの仕様を確認してください。(定格出力DC5V 1.0A) |
|  | ご使用になる ACアダプターに損傷がないか確認し、異常のあるものは絶対に使用しないでください。 |
|  | 本体は防水仕様 (IPX6) ですが、水の中に沈めたり、過度に濡らさないよう注意してください。 |
|  | 濡れた手で ACアダプターや充電用USBケーブルをコンセントから抜き差ししないでください。
感電・ショート・発火の原因となります。 |
|  | 極度の痛みや不調、異常を感じた場合はすぐに使用を中止してください。トラブルの原因となります。 |
|  | 連続使用時間 (5 分) や使用頻度 (1 日 2 回まで) は必ず守ってください。
EMSを再度同一部位に使用する場合は 24 時間以上間隔をあけてください。
初めて使用する方や使い慣れていない方、敏感肌の方は、使用時間を短めにして様子を見ながら使用してください。 |

警告



使用後のお手入れの際は必ず電源をOFFにしてください。事故やケガの原因となります。



使用中に異常が発生した場合は、電源をOFFにし、ただちに使用を中止してください。
充電中に異常が発生した場合は、コンセントからACアダプターを抜いてください。



本製品を分解、修理、改造すると重大な事故につながる恐れがありますので絶対に行わず、お客様相談窓口 (P18 参照) までお問い合わせください。

注意



必ずメイクを落としてから使用してください。
メイクの上から使用すると、本体の劣化や、肌が黒く汚れる原因となります。



オイル類は絶対に使用しないでください。故障の原因となります。



スクラブ入りやピーリング作用のある洗顔料は使わないでください。肌を傷めたり、故障の原因となります。











温泉や入浴剤入りのお湯で使用しないでください。故障の原因となります。



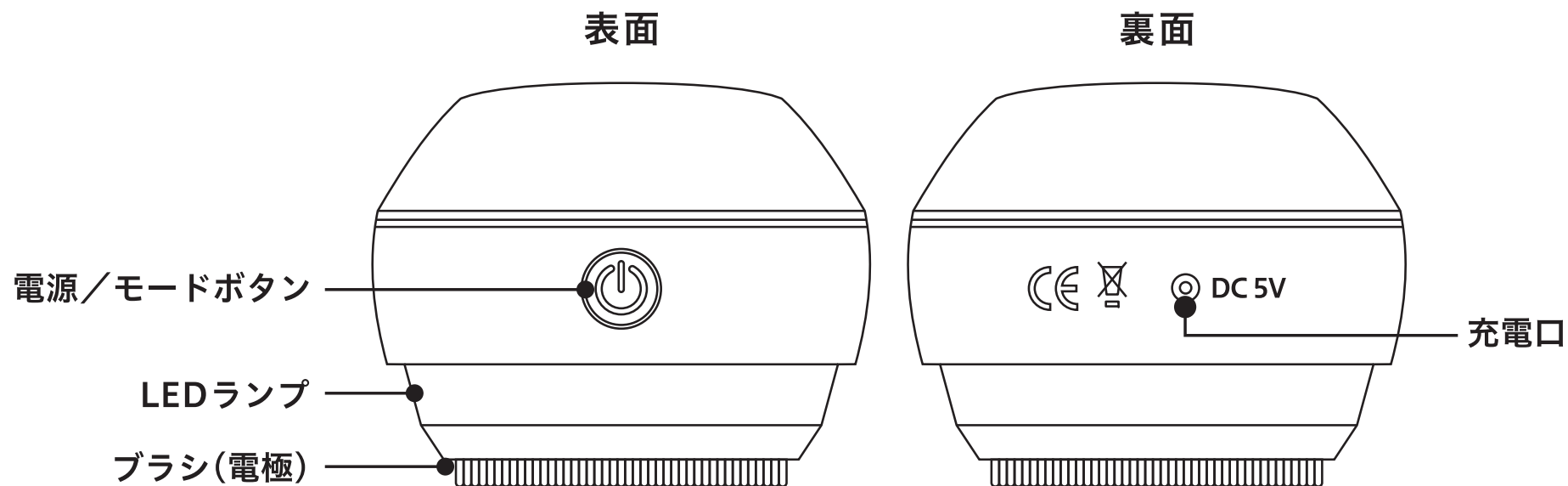
力を入れて肌にこすりつけないでください。

注意

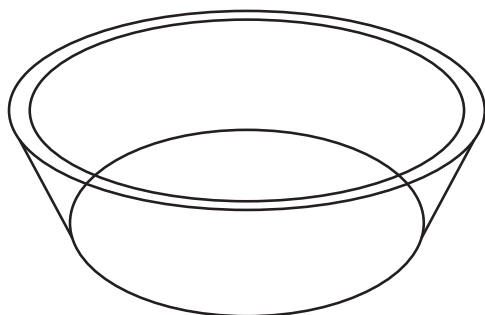
- | | |
|---|---|
|  | お手入れの際はベンジン／アセトン／シンナーなどで本製品を拭かないでください。
故障の原因や製品を変形、変色させる可能性があります。お手入れ方法 (P14 参照) を必ず守ってください。 |
|  | 使用する前に異常がないか確認してください。
長時間使用しなかった場合は特に十分確認し、肌へのプレテスト (P11 参照) を行ってから使用してください。 |
|  | 金属枠のある椅子などに座って使用しないでください。感電、ケガの原因になります。 |
|  | 肌に直接使用してください。衣類など布の上から使用しないでください。 |
|  | 充電する際は電源を OFF にした状態で、充電口に汚れや異物がないか確認してから行ってください。
故障の原因となります。 |
|  | 本製品はその機構上、動作音や振動音がしますが故障ではありません。 |
|  | 使用後は必ず電源を切ってください。 |
|  | 放電防止のため定期的に充電してください。
長時間ご使用にならないと機能が低下し、本体内の充電電池の故障の原因になります。 |

セット内容及び各部の名称

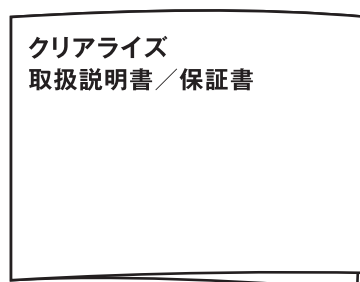
● 本体



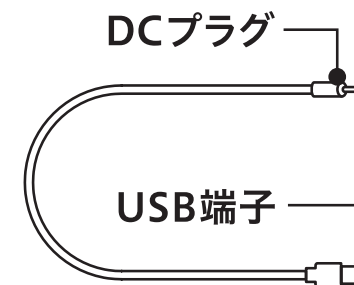
● ブラシカバー



● 取扱説明書



● 充電用USBケーブル



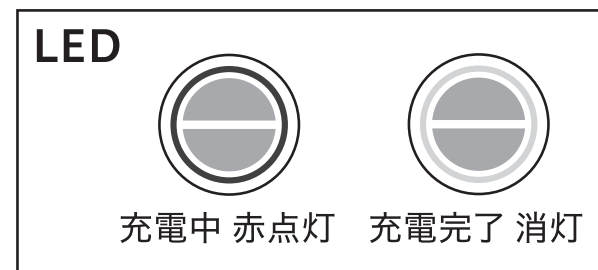
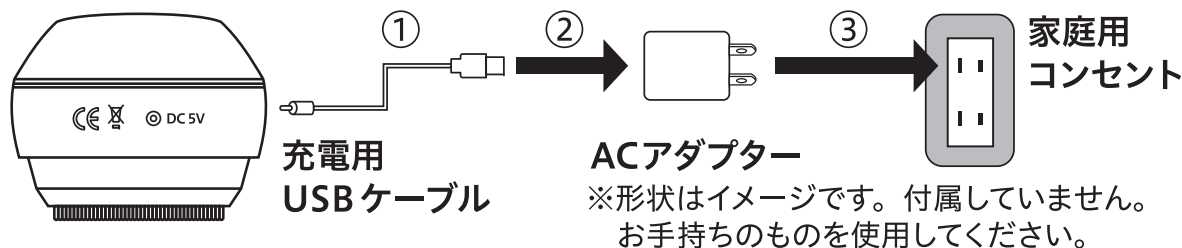
お使いになる前に

● 充電する

充電前に本体、ACアダプター、充電用USBケーブルに異常がないか、必ず確認してください。

※本体やACアダプター、充電用USBケーブルに異常があった場合は、すぐに使用をやめてください。

※充電する際は電源をOFFにした状態で行ってください。



- ① 本体の充電口に、充電用USBケーブルのDCプラグを奥まで確実に差し込んでください。
- ② 充電用USBケーブルのUSB端子をACアダプターのUSB端子口に奥まで確実に差し込んでください。
- ③ ACアダプターの電源プラグを家庭用コンセントに差し込んでください。
充電が開始され、LEDが充電状況に応じて点灯／消灯します。

※ACアダプターは定格出力 DC5V 1.0A のものを使用してください。

※充電口に汚れや異物がないか確認してから充電を行ってください。

※電池残量がない状態から約2時間で満充電となり、約1.5時間の使用が可能です。

※約10秒経過しても充電が開始されない場合は、差し込みのゆるみがないか確認してください。

※充電をしながらの使用及び本体操作はできません。

※充電完了後は充電用USBケーブルを抜いてください。

※長期間使用しなかった時は充電に時間を要する場合があります。

● 肌へのプレテスト


本製品を初めてご使用になる際は、
肌トラブル防止のため必ず肌との相性をプレテストしてください。

- ① 肌を清潔な状態にしてください。
二の腕の内側を石鹸で洗い、タオルなどで拭き取ります。
- ② 二の腕の内側に洗顔料を塗り、モード 2 (青 LED が点灯) で
約 3 分間動かしながら使用してください。
※テストした部分は擦らないでください。
- ③ 24 時間以内に肌に異常 (赤みやほてりなど) がないことを
確認してください。

※異常が生じた場合は直ちにテストを中止してください。

※肌に異常が生じていないか、よく注意してご使用ください。


肌に合わない時は使用をやめてください。



使い方

- ・水または洗顔料などで肌を湿らせた状態で使用してください。
- ・必ずメイクを落としてから使用してください。清潔な状態で使用してください。

● 操作方法

① 電源／モードボタン  を長押しして、電源をONにしてください。
電源を入れると、LEDランプが点灯し、モード1が動作します。

② 電源／モードボタンを押し、お好みのモードを選んでください。

 モード1 (緑 LED) … 振動+イオン導出

 モード2 (青 LED) … 振動+イオン導出+EMS (弱)

 モード3 (黄 LED) … 振動+イオン導出+EMS (中)

 モード4 (赤 LED) … 振動+イオン導出+EMS (強)

- ・電源／モードボタンを押す毎に、モードが「1→2→3→4→1…」の順に変わります。
- ・動作開始後約5分で、自動的に電源がOFFになります。
- ・電池残量が少ない時は、LEDランプが点滅します。

③ 途中で使用をやめる際は、電源／モードボタン  を長押ししてください。

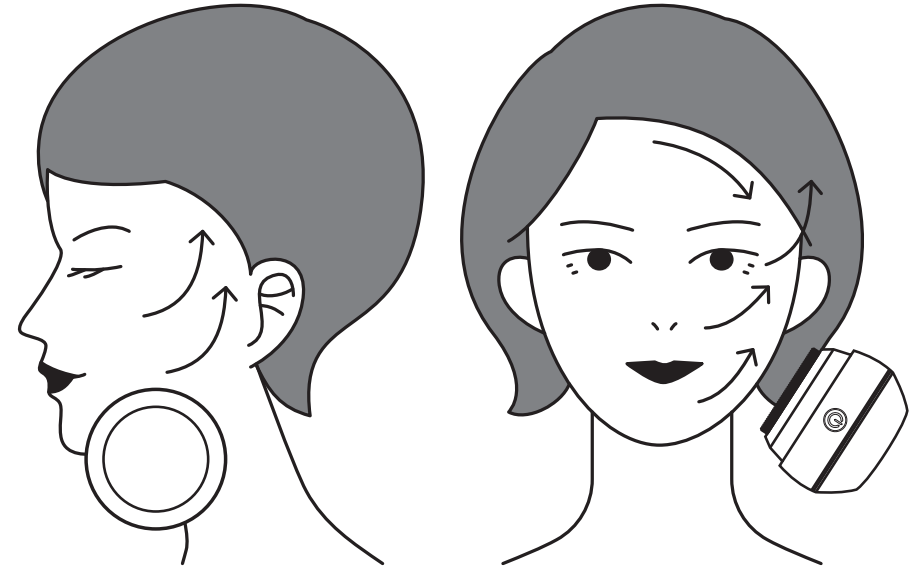
● 肌へのあて方

矢印に沿って、肌を引き上げるようにやさしく動かしてください。


ブラシ(電極)全体が肌に当たるようにしてください。

POINT

気になる部分は
ゆっくり円を描くように動かしてください。



使用禁止部位

眼球／まぶた／口内や陰部、粘膜など／のど
(右図の  部位) には使用しないでください。



お手入れ方法

使用後は本体を清潔に保つため、毎回お手入れをしてください。

- ①電源がOFFになっていることを確認する。
- ②ブラシ(電極)はぬるま湯または水と、石鹼で洗い、よく洗い流す。
汚れがひどい時は、中性洗剤を染み込ませた布で拭き取る。
- ③水気を切り、乾いた柔らかい布で拭き取る。
- ④直射日光を避け、風通しの良い場所で乾燥させ、ブラシカバーをして保管する。

※熱湯を使用しないでください。

※水の中に沈めないでください。

※水気や液体が内部に入らないようにしてください。

※アルカリ洗剤やアルコール、シンナー、ベンジン、除光液などは使用しないでください。

※布に強く擦りつけると、色移りする場合がございます。

保管及び廃棄

- 汚れやホコリを取ったあと、高温多湿な場所、ホコリの多い場所は避けて、直射日光の当たらないところに保管してください。
- 長期間ご使用にならないときは、袋に入れる、または布やカバーなどをかけてホコリがつかないようにしてください。
- 充電用USBケーブルは本体から抜き、ねじれをほどいて保管してください。
- 乳幼児やペットが触れない場所に保管してください。
- 本製品はリチウムイオン電池を使用しています。
一般ごみ(不燃ごみ)と一緒に廃棄せず、お住まいの市区町村の条例に従ってください。



Li-ion

故障かなと思ったら

修理に出す前にもう一度点検してください。それでも正常に動作しないときはお買い上げの販売店に修理を依頼してください。分解したり、修理、改造は絶対にしないでください。異常動作をして事故やケガの恐れがあります。

動かない/ LEDが 点灯しない	電源が入っていない。	電源／モードボタンを長押ししてください。
	電池残量がない。	充電してください。(P10 参照)
急に止まった	自動 OFF タイマーが 作動した。	故障ではありません。 再度電源ボタンを長押しすると動作します。
	電池残量がなくなった。	充電してください。(P10 参照)
充電が 開始されない	AC アダプター、充電用 USB ケーブルが正しく 差し込まれていない。	AC アダプター (定格出力 DC5V 1.0A)、 充電用 USB ケーブルの接続を確認の上、 LED の表示を確認してください。(P10 参照)

EMSが強い (ピリピリする・ 痛い)	EMSの 設定レベルが高い。	電源／モードボタンを押して、EMSレベルを下げてください。 例) モード3で強く感じる場合は、モード2をお試しください。
	肌が乾燥している。	水や洗顔料などで、 肌を十分に湿らせてから使用してください。
EMSが弱い (感じない)	ブラシ(電極)が 十分に肌に 触れていない。	ブラシ(電極)全体が肌に触れるようにしてください。
	EMSの 設定レベルが低い。	電源／モードボタンを押して、EMSレベルを上げてください。 例) モード2で弱く感じる場合は、モード3をお試しください。
	水分量が少ない。	使用したい部位に水や洗顔料などを塗って、 肌をたっぷりと濡らしてください。
カチカチと 音が鳴る	動作音です。	機構上やむをえず発生するものです。 機能などに影響はありません。

仕様

品名	クリアライズ
品番	C-NU002PP
電源	DC5V 1.0A
電力	リチウムイオン電池
充電時間 使用時間	充電時間 約2時間 使用時間 約1.5時間
タイマー	5分

防水	IPX6
製品サイズ	約67×67×59mm
製品重量	約159g
材質	ABS樹脂、導電性シリコーン
生産国	中国
製造販売元	株式会社 クレオテクノロジー

保証とアフターサービス 必ずお読みください。

(1) 保証書

保証書は所定事項の記入および記載内容をご確認いただき大切に保管してください。

(2) 保証期間中に修理を依頼される場合

保証書の記載内容に従って修理いたします。

(3) 保証期間を過ぎて修理を依頼される場合

修理すれば使用できる場合は、ご希望により有料で修理いたします。

(4) 補修用部品の最低保有期間

当社はこの「クリアライズ」の補修用性能部品※を製造打ち切り後最低18か月間保有しております。

※補修用性能部品とは、その製品の機能を維持する為に必要な部品です。

(5) ご使用中に普段と異なる状態になりましたら、ただちに使用を中止し、お買い上げ販売店に点検・修理を依頼してください。

※お客様ご自身での分解・修理は危険です。絶対にやめてください。

お客様相談窓口



0120-540-743 受付時間 土日、祝日を除く平日 10:00～17:00



株式会社クレオテクノロジー 〒939-3524 富山県富山市水橋伊勢屋 158-1